

股票代碼：2812

# 2022年第三季法人說明會

## 2022年12月26日



# 免責聲明

- ◆ 本份簡報由台中銀行提供，使用者在閱讀簡報資訊同時，應參考台中銀行向主管機關所申報公開且完整的各項財務業務訊息，我們會盡力確保簡報內容的正確性、完整性與精確度，但台中銀行並不保證所有資料皆準確無誤，簡報公開後，我們亦不負有因情事變更而即時修正相關內容義務。
- ◆ 使用者亦應注意，本份簡報可能包含前瞻性陳述。任何非歷史性資料，包括公司經營策略與未來展望等皆屬前瞻性陳述範疇，而前瞻性陳述本身的不確定性、風險、假設或其他因素如：法規變化、競爭環境、科技發展、經濟情勢與經營上的改變等，皆有可能導致公司實際營運結果與簡報陳述有重大差異。
- ◆ 簡報內容、陳述或主張非為買賣或提供買賣任何有價證券或金融商品的邀約、邀約之引誘或建議。台中銀行及其他關係企業代表人無論過失或其他原因，均不對使用或因他人引用本份簡報資料、亦或其他因簡報資料導致的任何損害負擔任何責任。



# 目錄

- 營運摘要
- 營運概況
- 財務資訊
- 附錄

# 2022年第三季營運摘要



## 獲利情形

- 稅後淨利39.45億元，較去年同期成長10.60%。
- 稅後每股盈餘0.83元，較去年同期成長6.41%。

## 資產品質

- 逾期放款比率為0.14%、備抵呆帳覆蓋率908.14%。

## 資本適足率

- 自結合併資本適足率15.48%、第一類資本比率13.50%、普通股權益比率11.44%。
- 自結個體資本適足率15.61%、第一類資本比率13.65%、普通股權益比率11.58%。

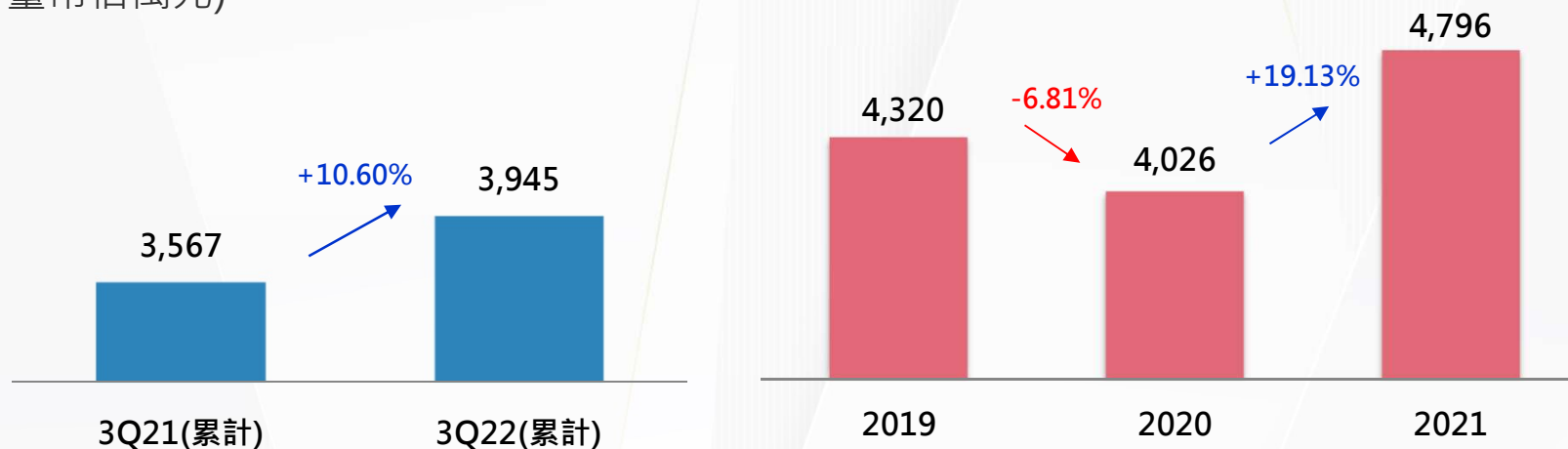
# 目錄

- 營運摘要
- 營運概況
- 財務資訊
- 附錄

# 獲利表現

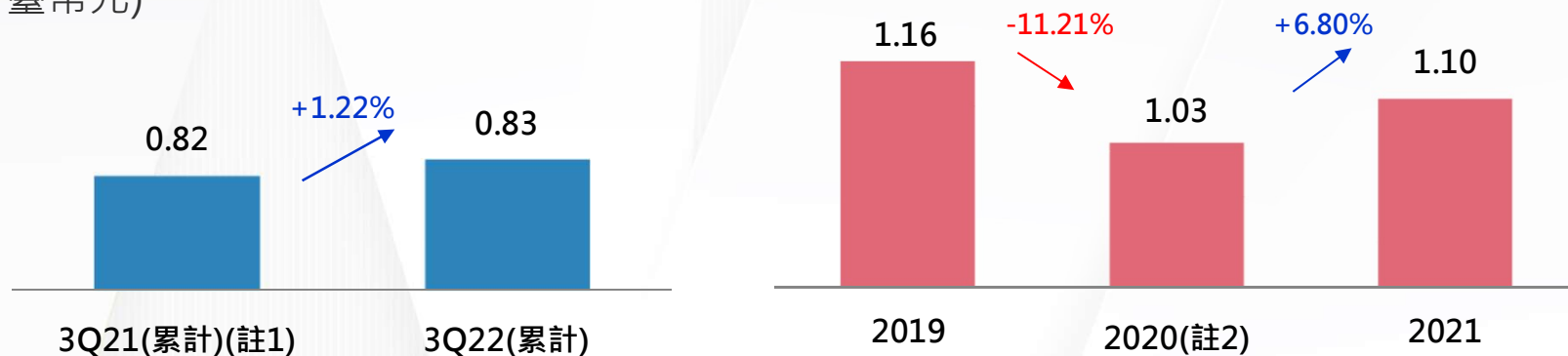
## 稅後淨利

(新臺幣佰萬元)



## 每股盈餘

(新臺幣元)

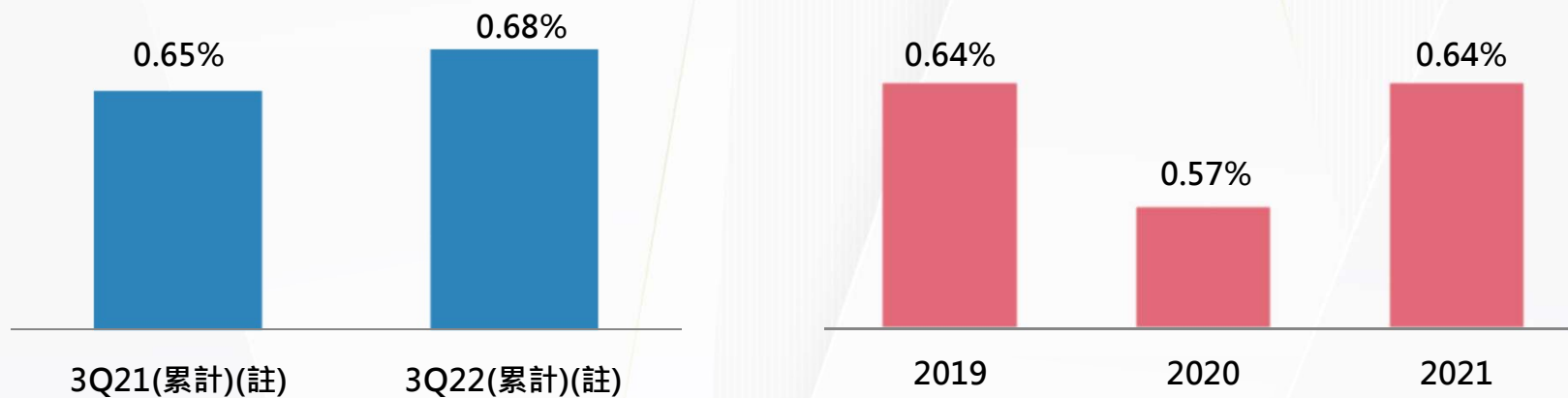


註1：為當季度財報數，2021Q3追溯調整後每股盈餘為0.78元，2022Q3成長率為6.41%。

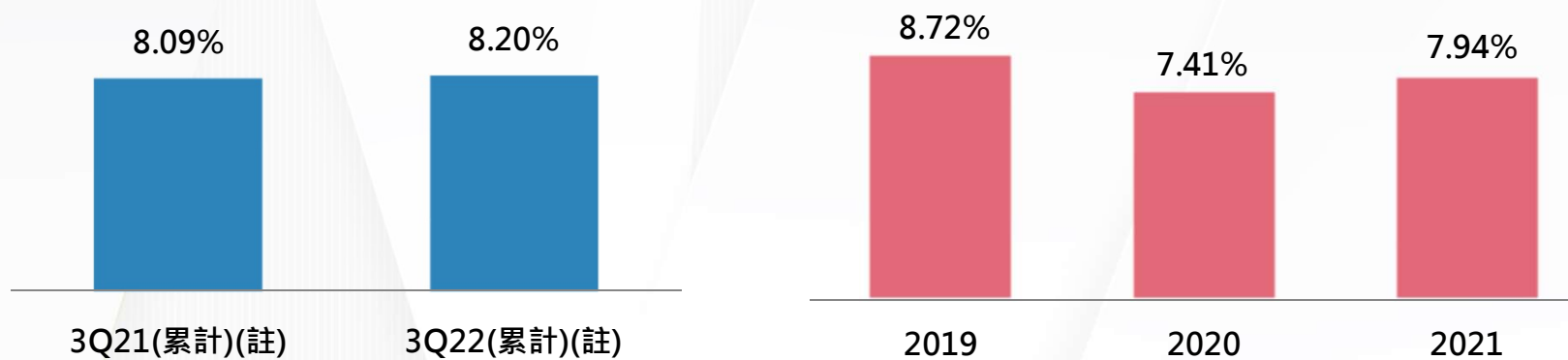
註2：為當年度財報數，2020年追溯調整後每股盈餘為0.98元，2021年成長率為12.24%。

# 獲利績效

## 資產報酬率(ROA)

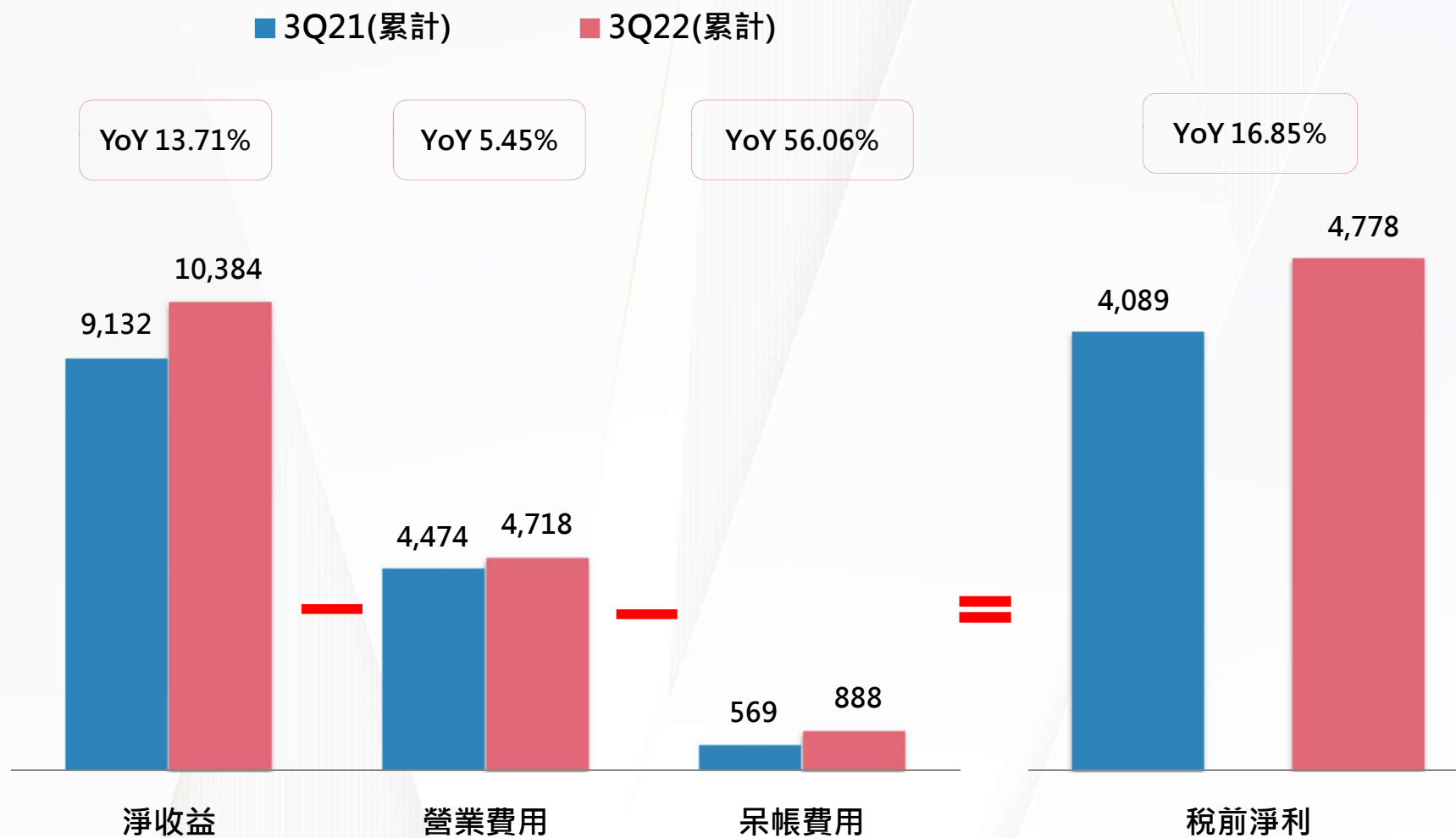


## 淨值報酬率(ROE)



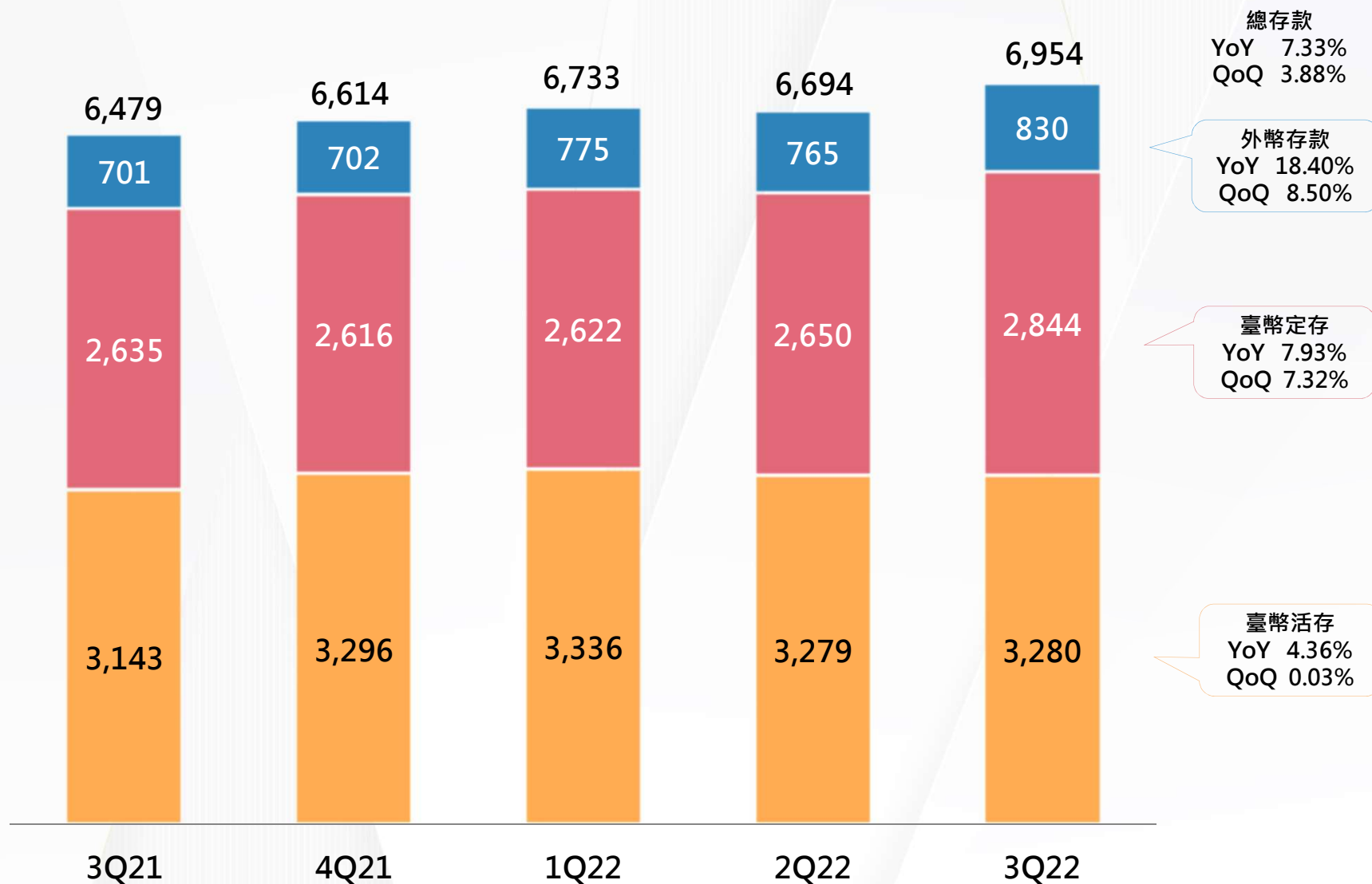
註：為年化資訊。

# 銀行主要獲利動因

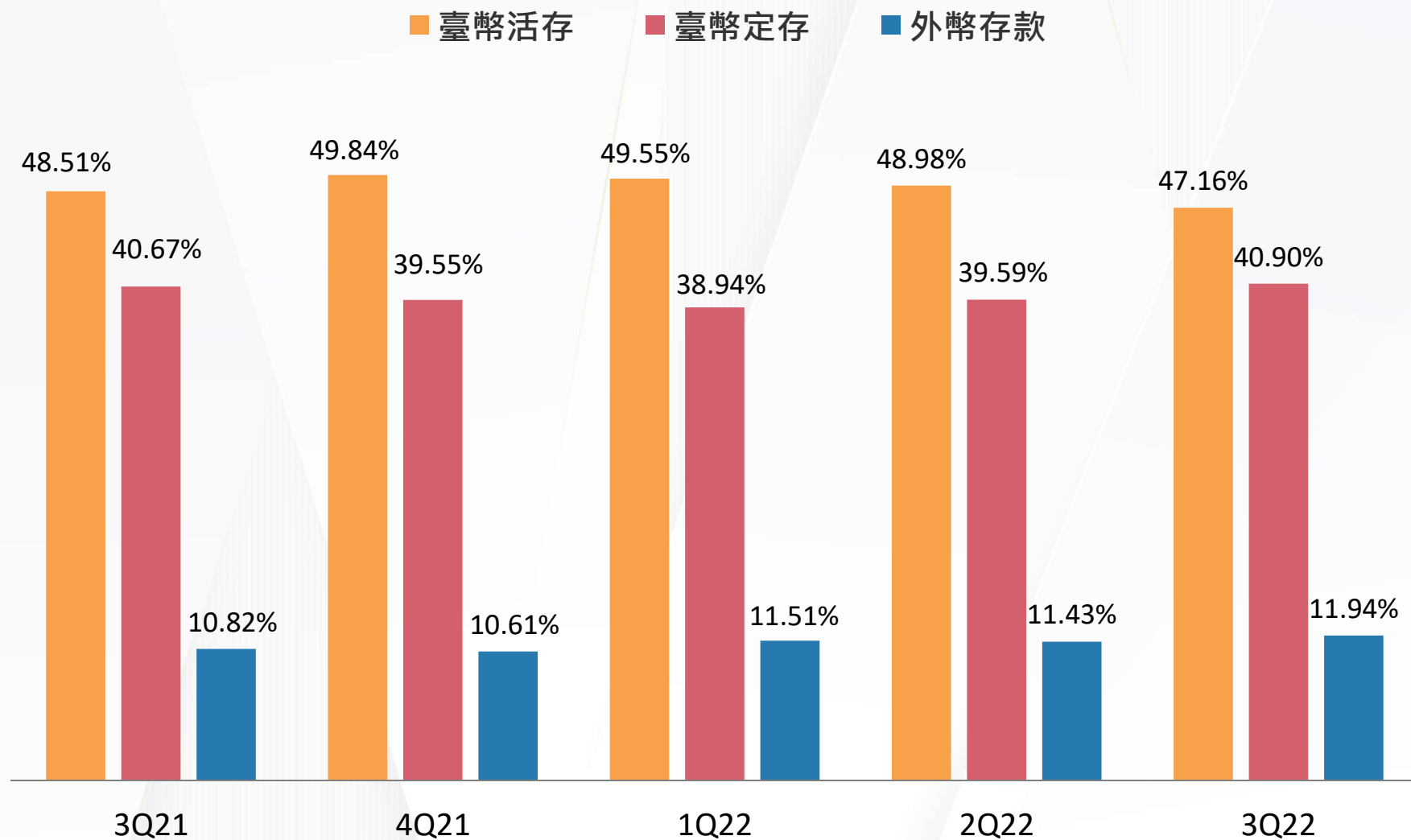




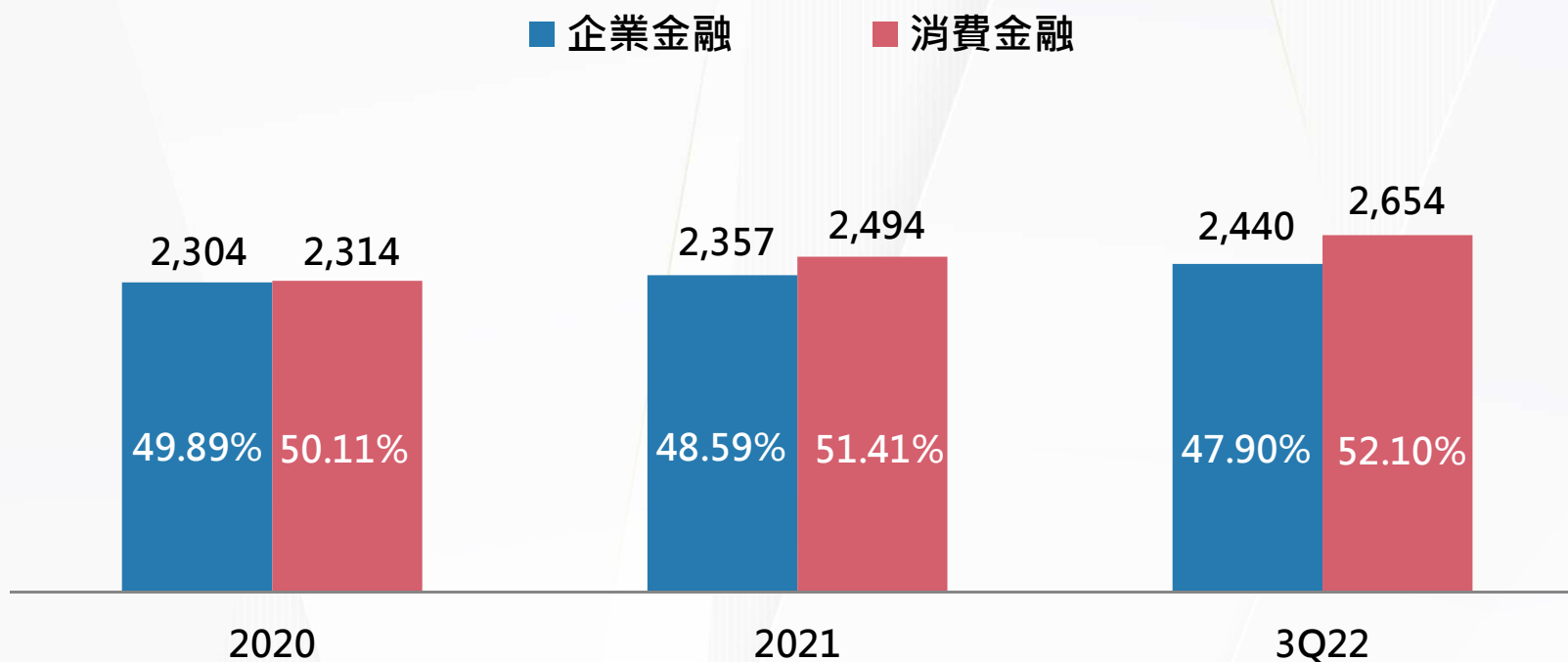
# 銀行存款組合



# 銀行存款結構



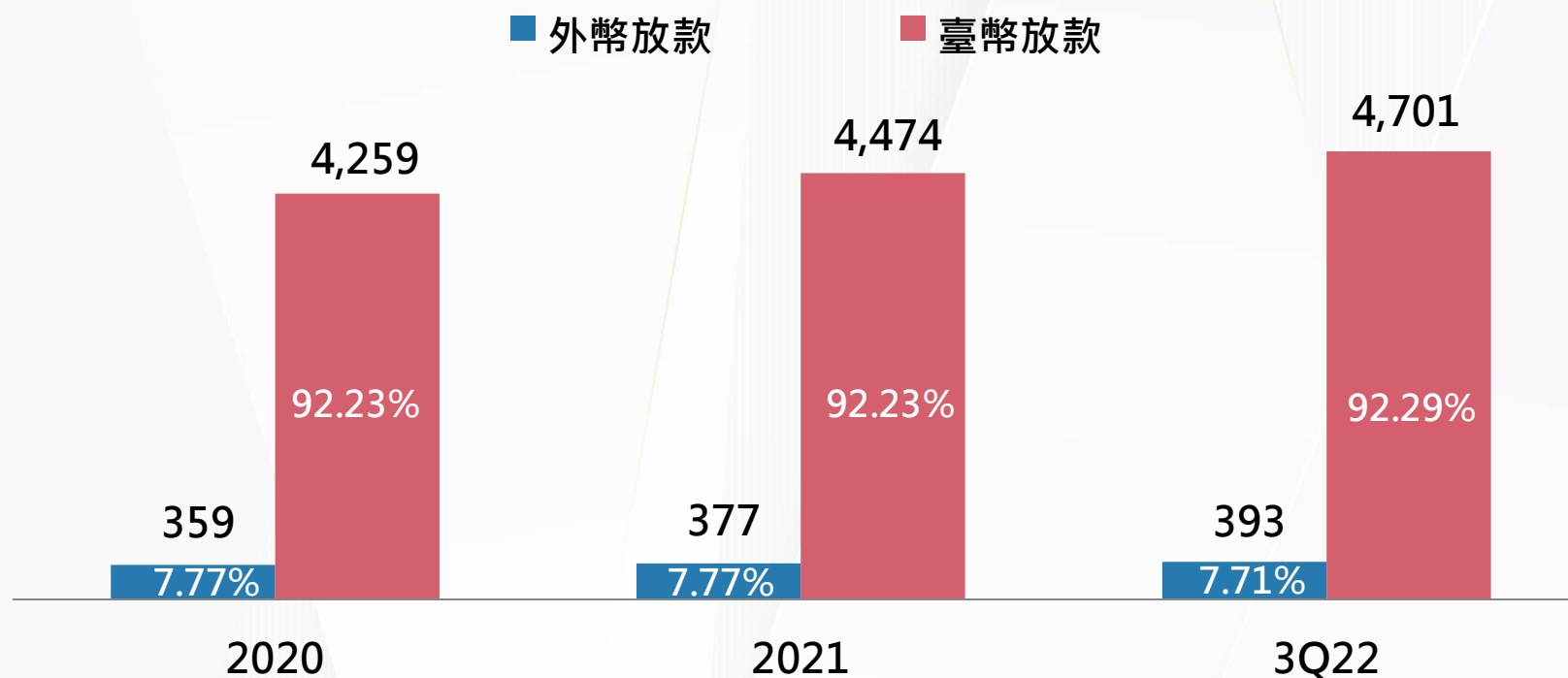
# 銀行放款類別



	2020	2021	3Q22	YTD
企業金融	2,304	2,357	2,440	3.52%
消費金融	2,314	2,494	2,654	6.42%
放款合計	4,618	4,851	5,094	5.01%

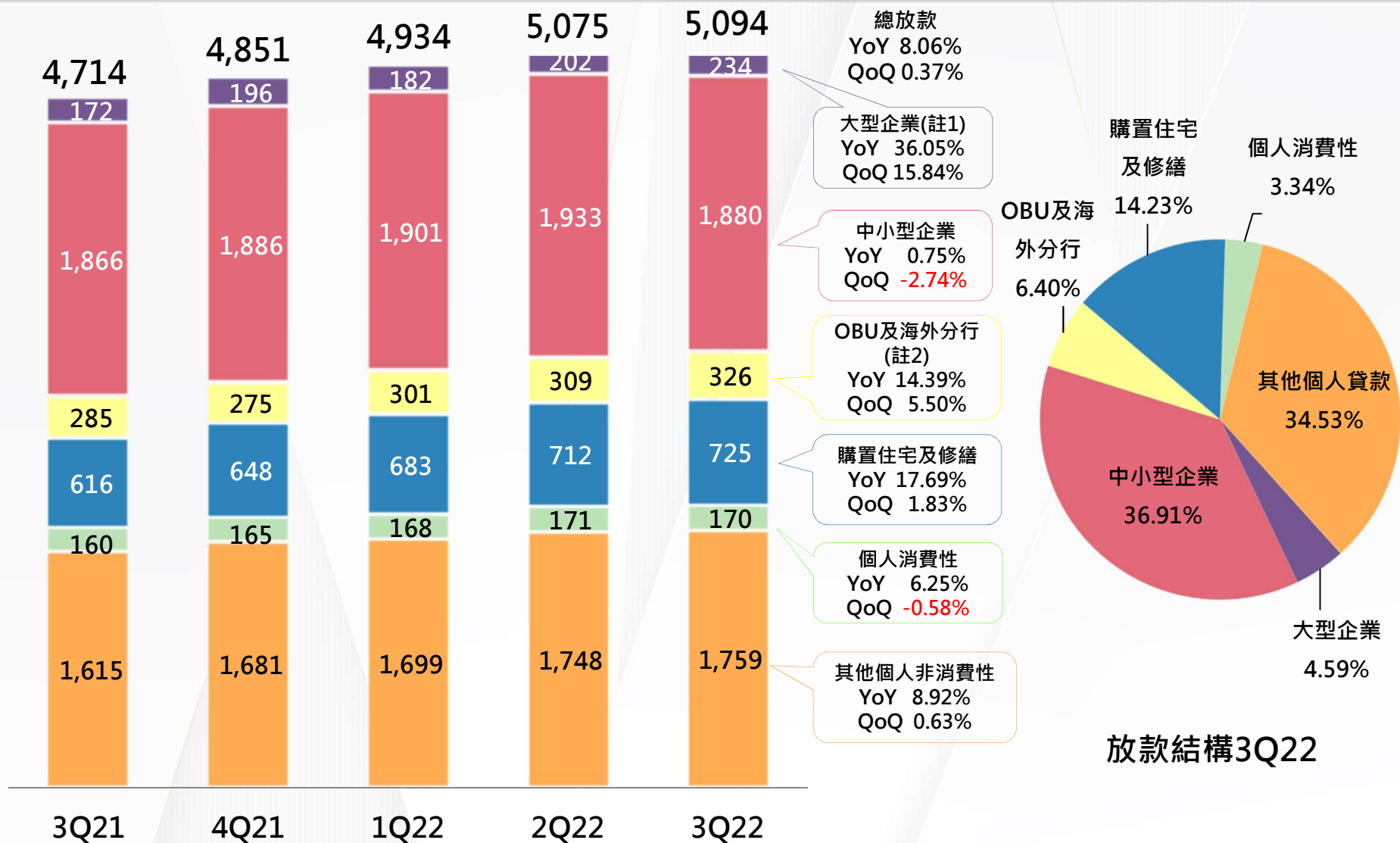
註：企業金融及消費金融之分類係依公開發行銀行財務報告編製準則第十六條規定揭露之資訊中資產品質分類。

# 銀行放款幣別



	2020	2021	3Q22	YTD
臺幣放款	4,259	4,474	4,701	5.07%
外幣放款	359	377	393	4.24%
放款合計	4,618	4,851	5,094	5.01%

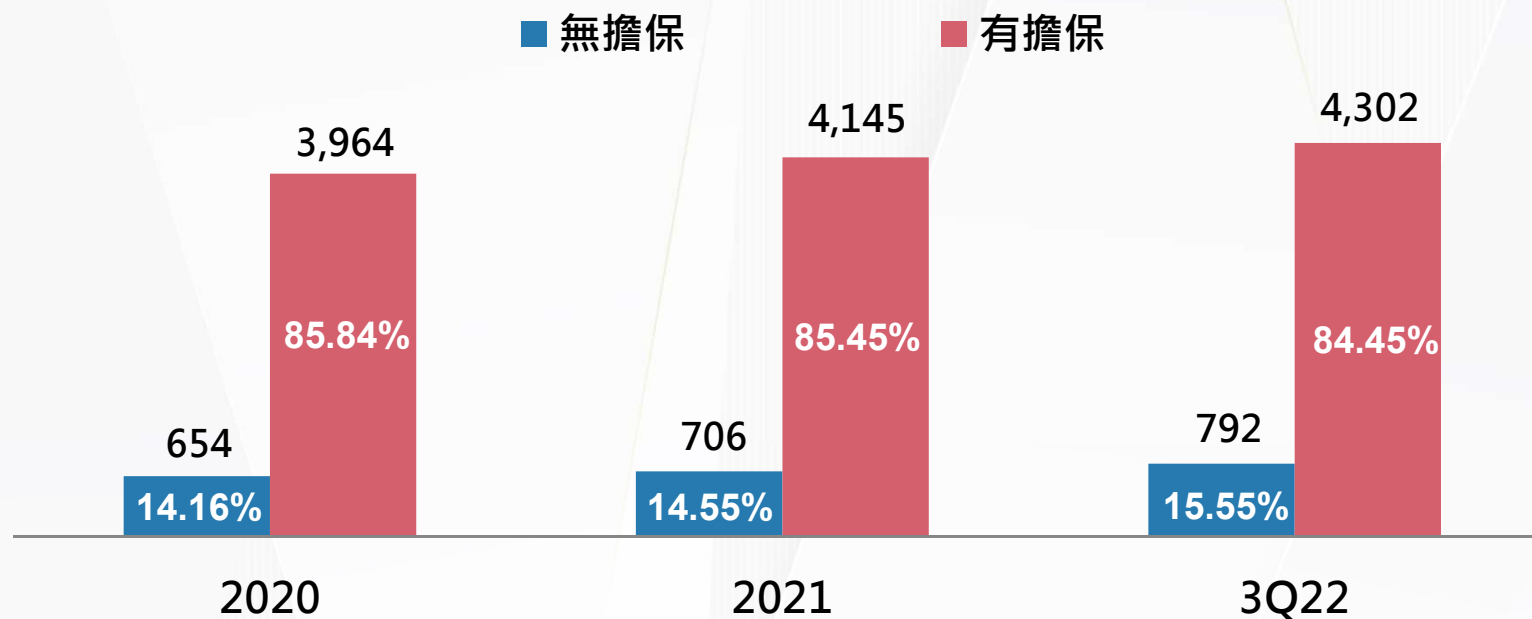
# 銀行放款組合



註1：放款餘額包含政府機關貸款(2022Q3政府貸款餘額為20億元)。

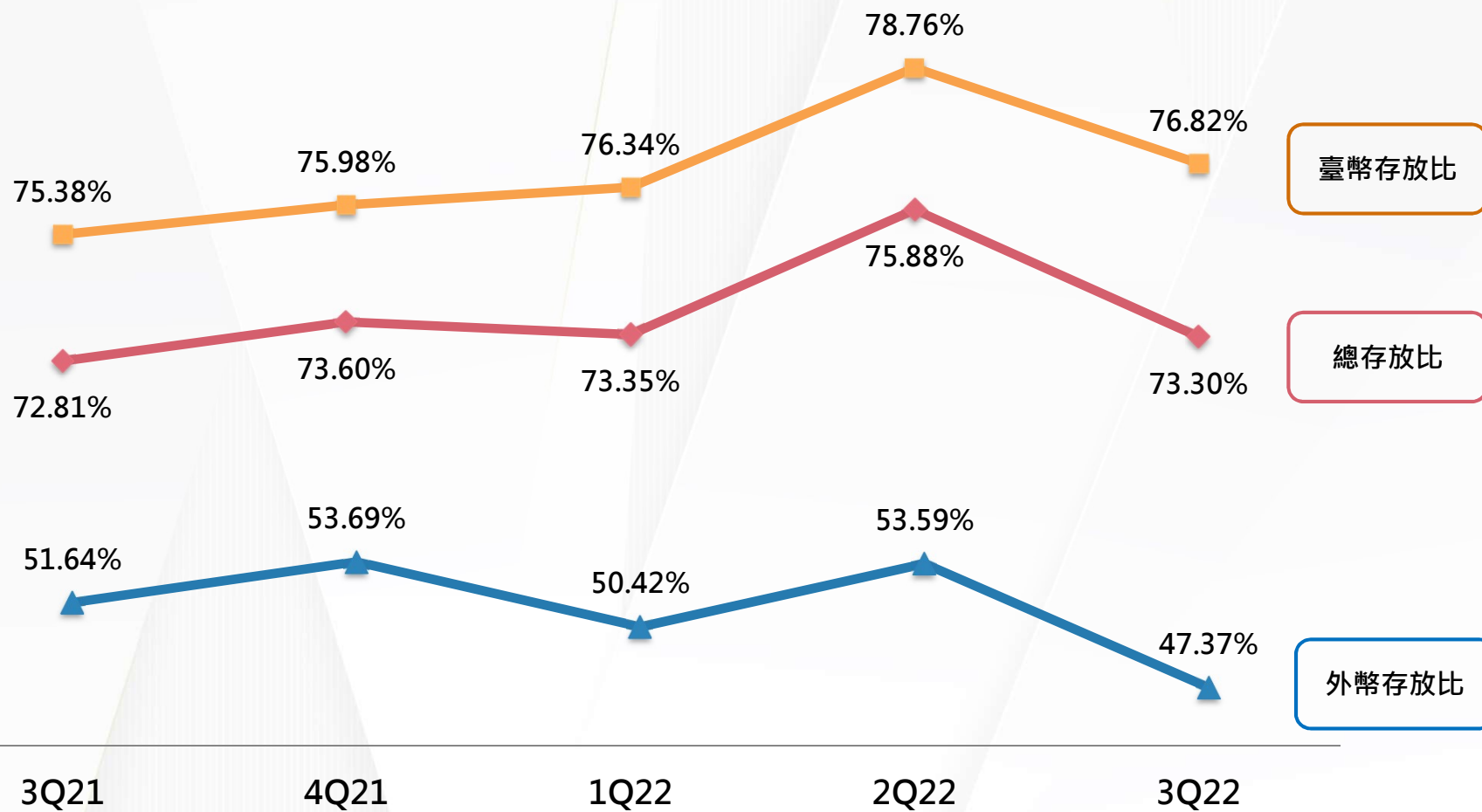
註2：2022Q3放款餘額OBU為285億元及海外分行為41億元。

# 銀行放款擔保品別

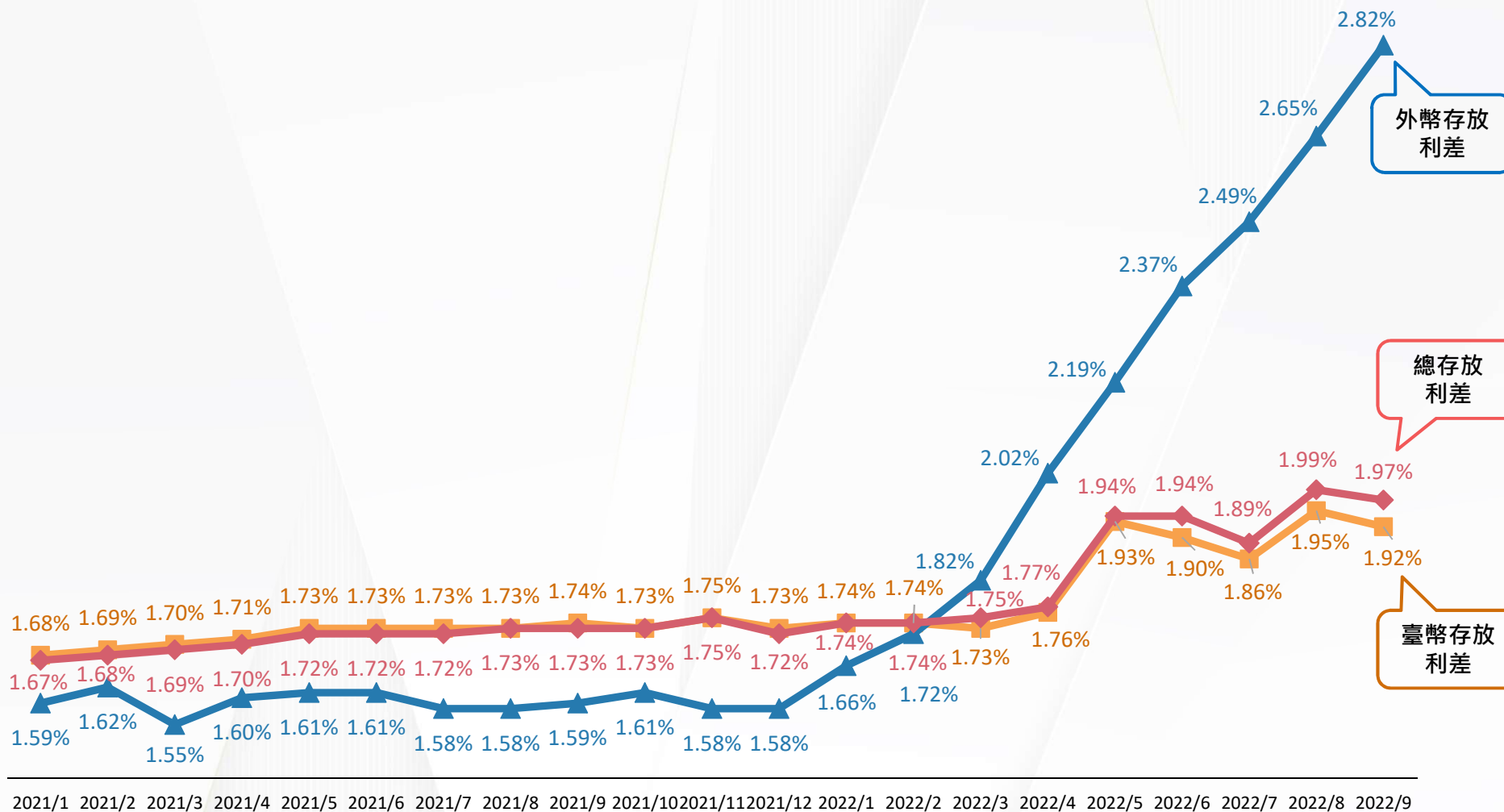


	2020	2021	3Q22	YTD
無擔保	654	706	792	12.18%
有擔保	3,964	4,145	4,302	3.79%
不動產擔保	3,622	3,767	3,913	3.88%
保證函擔保	166	175	163	-6.86%
其他	176	203	226	11.33%
合計	4,618	4,851	5,094	5.01%

# 銀行存放比



# 銀行存放利差



註1：為單月資訊。

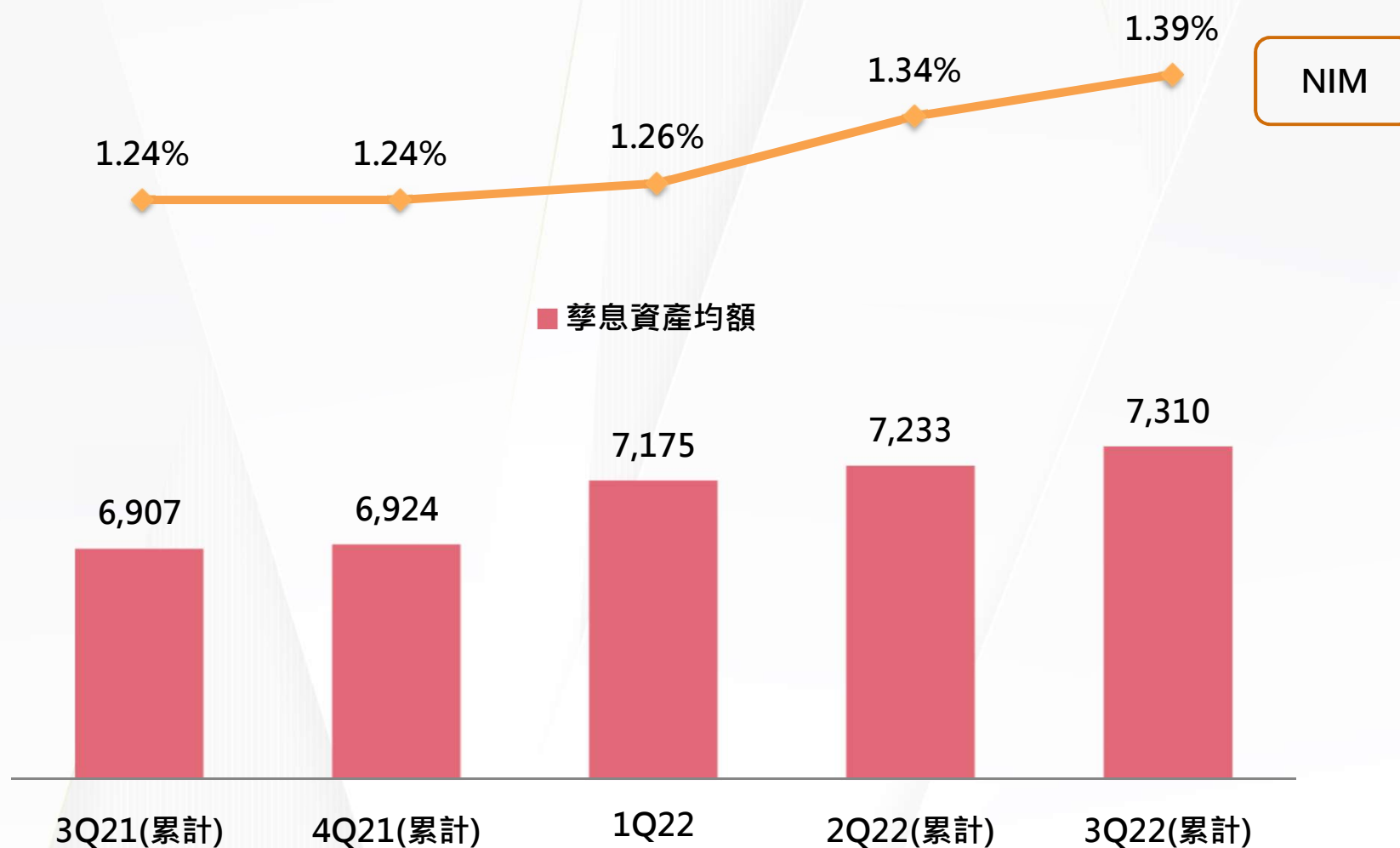
註2：【外幣】美國Fed升息時程：2022/3/17升息一碼；2022/5/4升息兩碼；2022/6/16升息三碼；2022/7/28升息三碼；2022/9/22升息三碼。

註3：【臺幣】中央銀行升息時程：2022/3/17升息一碼；2022/6/16升息半碼；2022/9/22升息半碼。

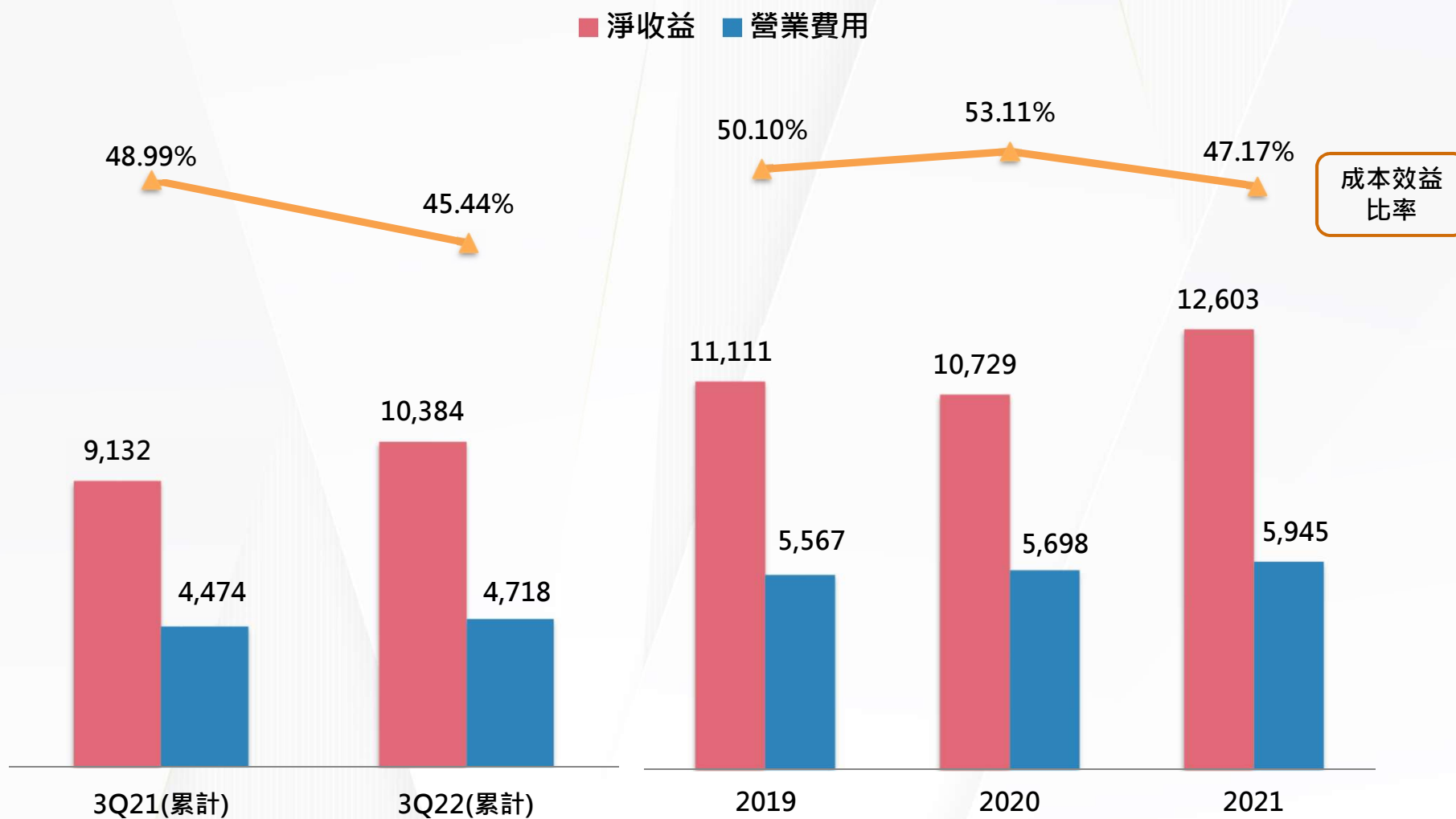


# 銀行淨利息收益率

## NIM及孳息資產均額

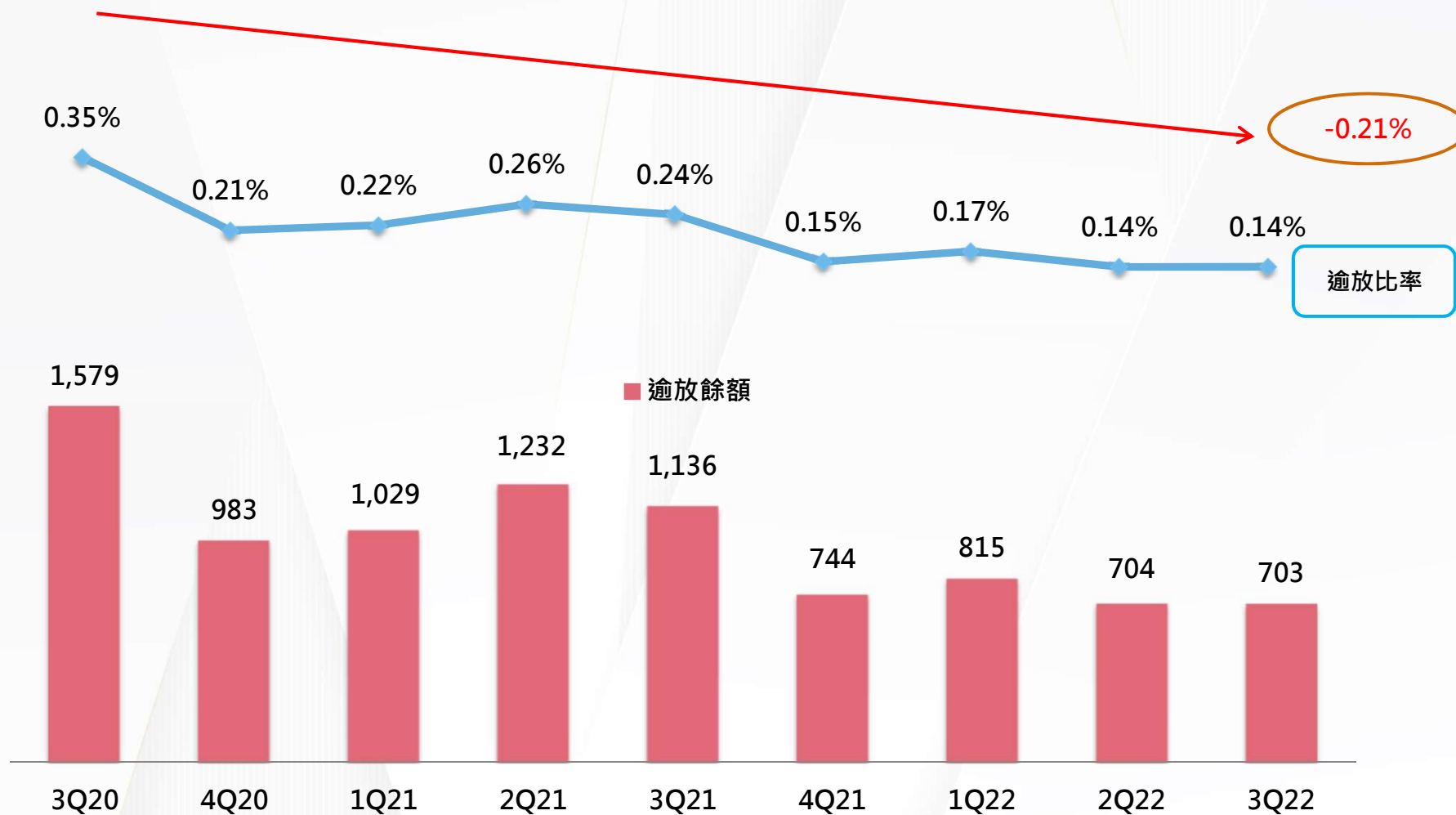


# 銀行營業費用佔淨收益占比



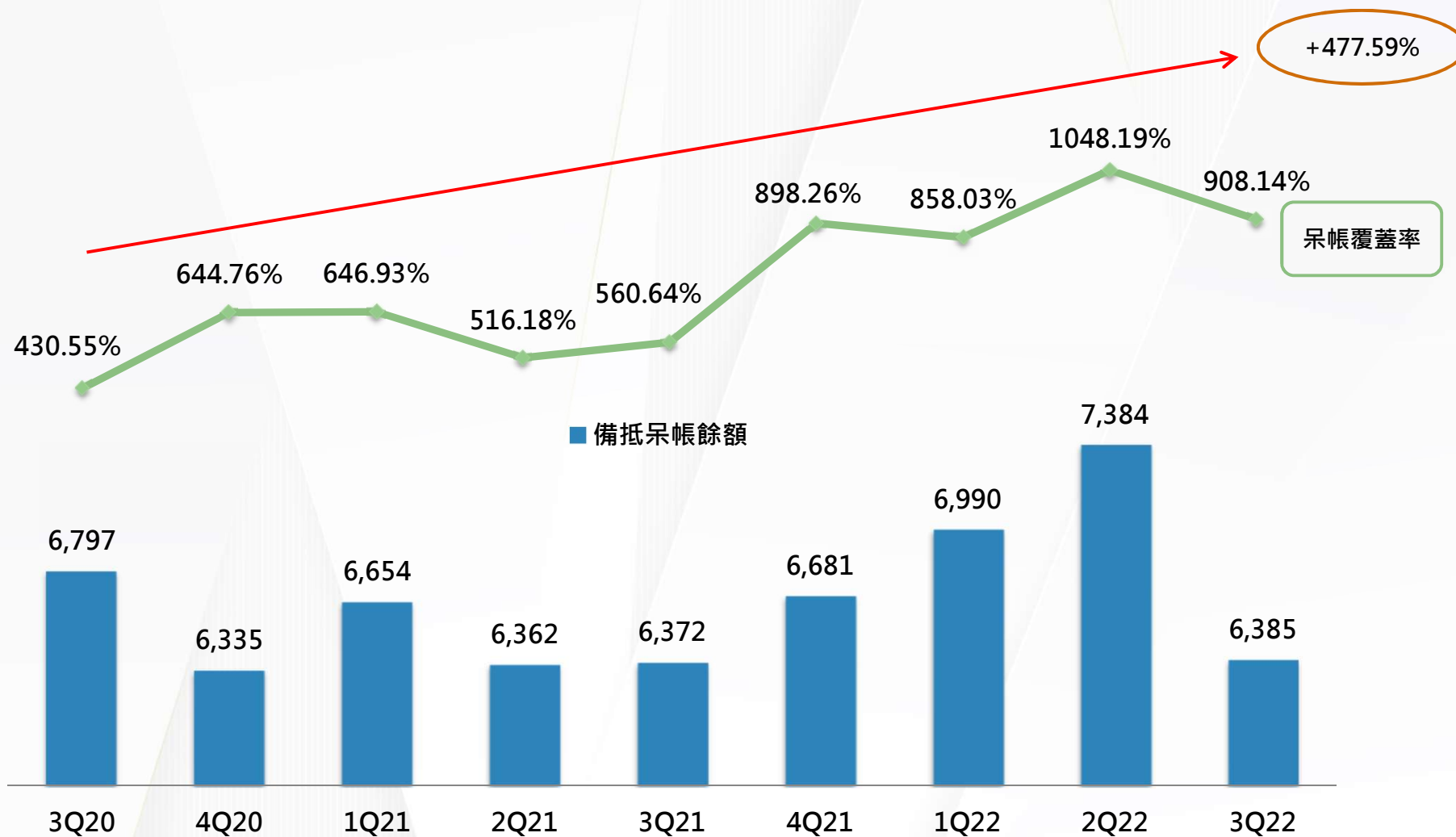
# 銀行資產品質

## 逾放比率及逾放餘額

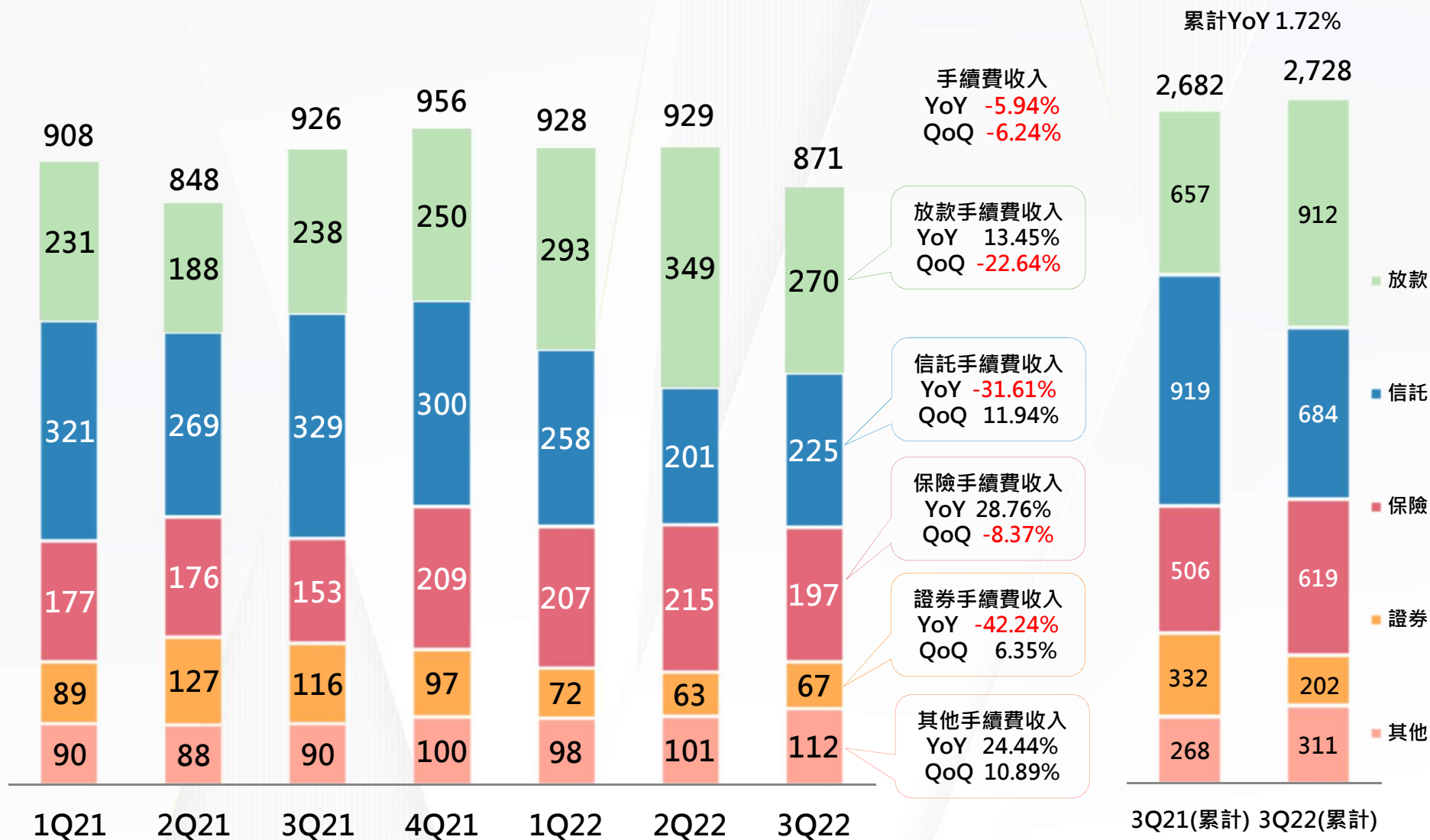


# 銀行資產品質

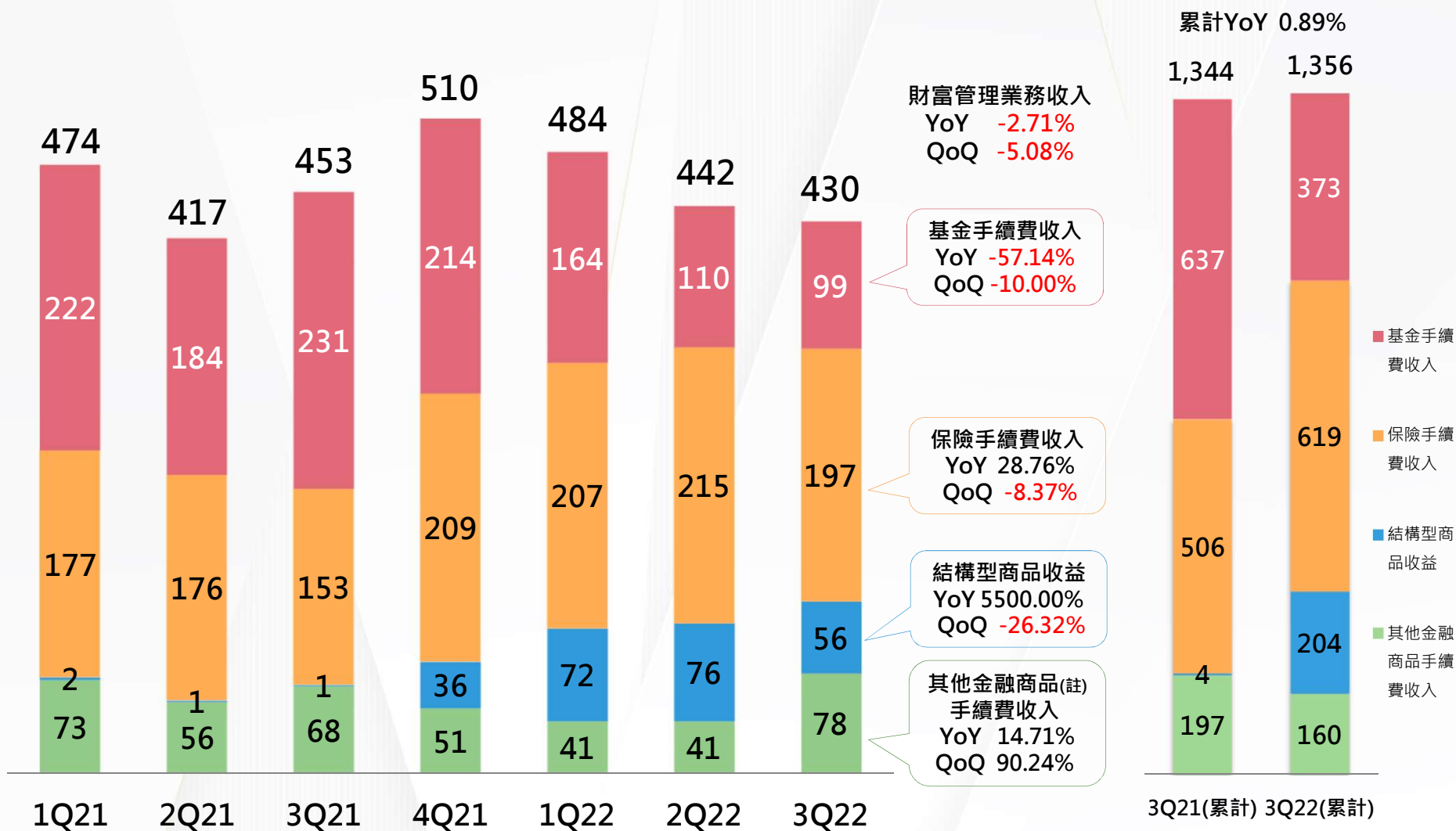
## 呆帳覆蓋率及備抵呆帳餘額



# 手續費收入組合



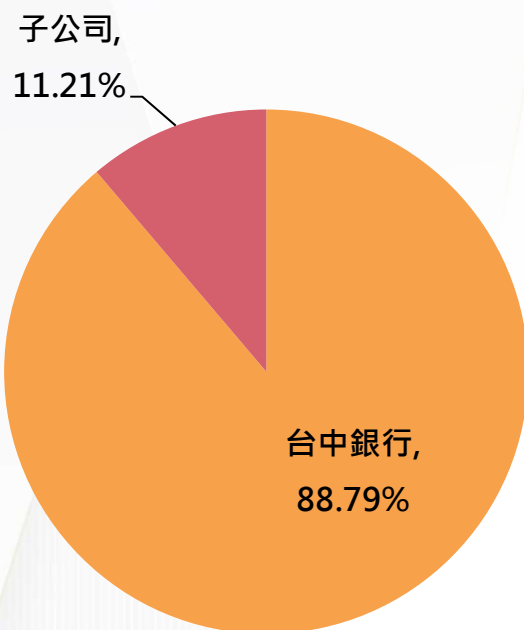
# 財富管理業務收入分佈



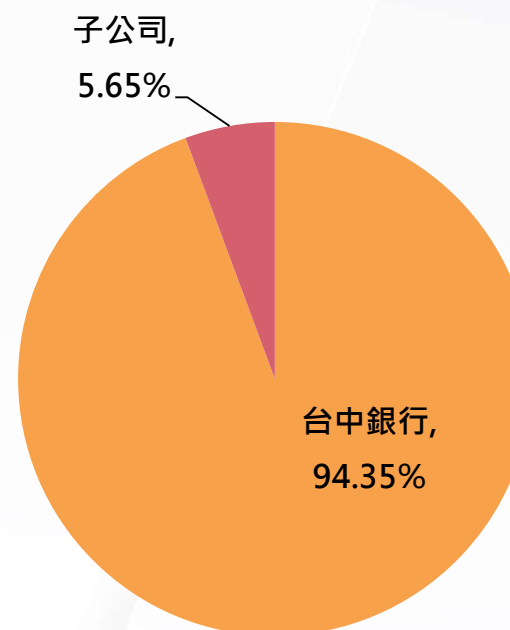
註：其他金融商品係海外債及結構債、ETF及特別股等金融商品

# 子公司收益佔比

稅後淨利	3Q21(累計)	3Q22(累計)	YoY
台中銀行	3,167	3,722	17.52%
子公司	400	223	-44.25%
合計	3,567	3,945	10.60%



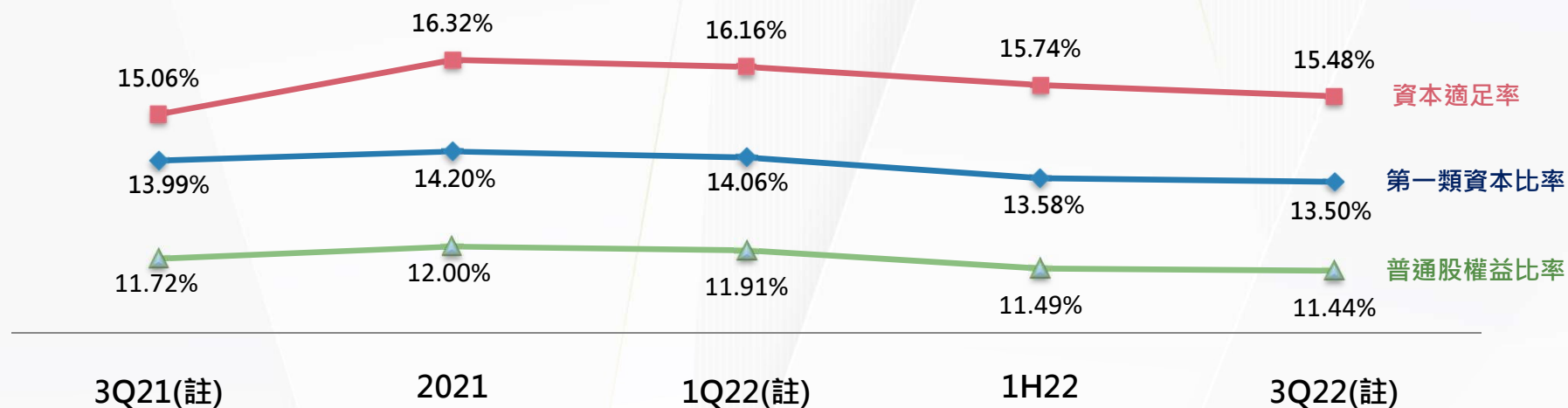
3Q21(累計)獲利組合



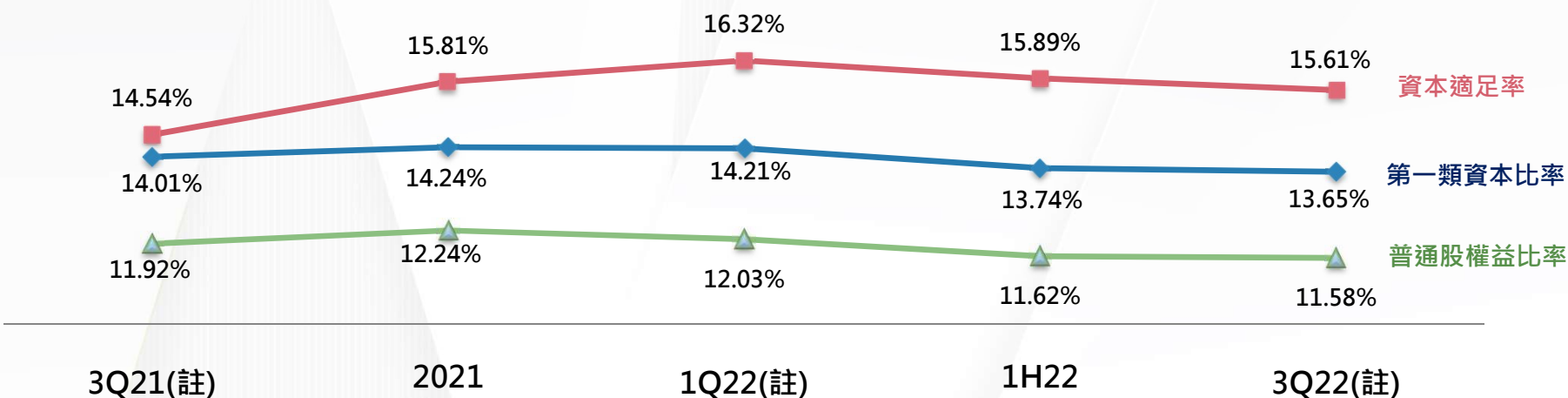
3Q22(累計)獲利組合

# 資本適足性

## 合併



## 個體



註：為自結數，未經會計師覆核。



# 目錄

- 營運摘要
- 營運概況
- 財務資訊
- 附錄

# 台中銀行簡明資產負債表(個體)



(新臺幣佰萬元)

	2019	2020	2021	3Q22	YTD
資產					
現金及存放銀行同業	44,134	51,588	55,821	59,099	5.87%
金融商品投資	173,347	195,628	201,027	203,640	1.30%
貼現及放款-淨額	434,469	455,442	478,441	503,067	5.15%
應收款項-淨額	4,064	3,546	3,176	3,336	5.04%
採用權益法之投資-淨額	5,491	5,440	6,064	5,939	-2.06%
不動產及設備-淨額	10,620	12,277	13,708	15,498	13.06%
其他資產	2,898	3,755	4,101	4,315	5.22%
資產總計	675,023	727,676	762,338	794,894	4.27%
負債					
存款及匯款	584,866	638,274	661,383	695,388	5.14%
其他負債	38,848	32,080	37,495	34,679	-7.51%
負債總計	623,714	670,354	698,878	730,067	4.46%
權益總計	51,309	57,322	63,460	64,827	2.15%
負債及權益總計	675,023	727,676	762,338	794,894	4.27%

# 台中銀行簡明綜合損益表(個體)



(新臺幣佰萬元)

	2019	2020	2021	3Q21(累計)	3Q22(累計)	YoY
利息淨收益	7,902	7,848	8,696	6,480	7,592	17.16%
手續費淨收益	1,926	2,117	2,482	1,842	1,886	2.39%
其他淨收益	1,283	764	1,425	810	906	11.85%
淨收益合計	11,111	10,729	12,603	9,132	10,384	13.71%
營業費用	(5,567)	(5,698)	(5,945)	(4,474)	(4,718)	5.45%
提存前盈餘	5,544	5,031	6,658	4,658	5,666	21.64%
呆帳費用	(477)	(366)	(1,204)	(569)	(888)	56.06%
繼續營業單位稅前淨利	5,067	4,665	5,454	4,089	4,778	16.85%
所得稅費用	(747)	(639)	(658)	(522)	(833)	59.58%
本年度稅後淨利	4,320	4,026	4,796	3,567	3,945	10.60%
其他綜合損益[註]	153	448	88	300	(1,443)	-581.00%
本年度綜合損益總額	4,473	4,474	4,884	3,867	2,502	-35.30%

註：3Q22其他綜合損益-1,443佰萬元主要為透過其他綜合損益按公允價值衡量之債務工具損益-1,245佰萬元。

# 台中銀行簡明資產負債表(合併)



(新臺幣佰萬元)

	2019	2020	2021	3Q22	YTD
資產					
現金及存放銀行同業	45,237	52,081	56,159	60,057	6.94%
金融商品投資	174,356	197,275	202,664	205,305	1.30%
貼現及放款-淨額	435,398	456,541	479,806	504,307	5.11%
應收款項-淨額	12,820	13,484	14,352	14,262	-0.63%
採用權益法之投資-淨額	157	163	165	168	1.82%
不動產及設備-淨額	10,684	12,333	13,755	15,538	12.96%
其他資產	4,037	4,893	5,777	5,882	1.82%
資產總計	682,689	736,770	772,678	805,519	4.25%
負債					
存款及匯款	583,322	636,589	659,116	693,693	5.25%
其他負債	48,058	42,859	50,102	46,998	-6.20%
負債總計	631,380	679,448	709,218	740,691	4.44%
權益總計	51,309	57,322	63,460	64,828	2.16%
負債及權益總計	682,689	736,770	772,678	805,519	4.25%

# 台中銀行簡明綜合損益表(合併)



(新臺幣佰萬元)

	2019	2020	2021	3Q21(累計)	3Q22(累計)	YoY
利息淨收益	8,351	8,279	9,278	6,911	8,015	15.97%
手續費淨收益	2,913	2,906	3,375	2,487	2,523	1.45%
其他淨收益	831	459	1,069	580	612	5.52%
淨收益合計	12,095	11,644	13,722	9,978	11,150	11.75%
營業費用	(6,273)	(6,366)	(6,784)	(5,115)	(5,289)	3.40%
提存前盈餘	5,822	5,278	6,938	4,863	5,861	20.52%
呆帳費用	(615)	(519)	(1,369)	(696)	(982)	41.09%
繼續營業單位稅前淨利	5,207	4,759	5,569	4,167	4,879	17.09%
所得稅費用	(887)	(733)	(773)	(600)	(934)	55.67%
本年度稅後淨利	4,320	4,026	4,796	3,567	3,945	10.60%
其他綜合損益[註]	153	448	88	300	(1,443)	-581.00%
本年度綜合損益總額	4,473	4,474	4,884	3,867	2,502	-35.30%

註：同P.27註解。

# 目錄

- 營運摘要
- 營運概況
- 財務資訊
- 附錄

# 擁抱科技創佳績，客戶生活更便利

- ◆ 因應金融科技領域的擴增與創新，本行與時俱進不斷在金融科技領域耕耘，榮獲台灣票據交換所頒發金融機構推廣業務「110年eFCS特定銷帳處理業務推動獎」。
- ◆ 本行繳付通路除提供營業據點櫃台、超商、ATM、網路銀行及信用卡等多元通路外，於110年10月起串接台灣票據交換所金融業代收即時服務平台(eFCS)的學雜費項目，客戶只需要選擇慣用的行動支付(如一卡通MONEY)，無須額外安裝APP即可掃描帳單三段條碼來完成繳費動作。本行未來亦將持續擴增行動支付管道，以提供客戶更簡便且無斷點的繳費方式。



# 無畏疫情穩中求進，業務推展國際化

- ◆ 本行榮獲海外信保基金「新南向國家送保融資金額成長優等獎」及「COVID-D19專案送保優等獎」兩大獎項殊榮肯定。
- ◆ 全球新冠疫情延燒期間，本行持續配合政府新南向政策，以及因應全球經貿趨勢變化，協助台商於新南向國家拓展海外事業，透過海外信保金融資保證機制，力挺海外台商提供營運所需資金，協助企業度過新冠疫情的衝擊。
- ◆ 本行始終與企業間具有緊密的服務夥伴關係，自107年成立納閩分行及吉隆坡行銷服務處後，基於加強服務當地台商及滿足融資需求繼續海外布局腳步，分別於馬來西亞的西馬檳城及東馬亞庇，成立首家台資銀行據點，朝發展全球化金融版圖邁進。






# 用心關懷愛不停止，實踐永續價值

- ◆ 本行於111年9月2日至10月15日串聯中部分行力量與台中捐血中心合作舉辦第五屆「用心關懷熱血傳愛」捐血活動，實踐永續價值，讓生命延續、愛不止息，從而建立一個更關愛社會的環境。
- ◆ 本次活動共募得10,000多袋熱血，5年來共募得近52,000袋熱血，期望透過每年舉辦捐血活動，除可緩解血液庫存不足問題外，也讓社會大眾更加關注捐血活動，讓公益執行至更多面向增加多元化及提升共融性，善盡社會企業責任，為民眾的健康盡一份心力。
- ◆ 除積極舉辦各項企業社會責任活動外，本行更響應主管機關促進失智友善之政策，於今年82家營業單位全數加入「失智友善組織」外，更鼓勵行員成為「失智友善天使」，提供適切之協助與服務，發揮自身企業社會責任影響力，打造友善金融體系。



# 落實公平待客，實現普惠金融

- ◆ 為服務弱勢族群並落實防疫減少接觸，除了持續增設視障語音ATM服務，讓視障朋友自備有線耳機即可完成多項功能，另為保護隱私與帳戶安全，特別提供「遮蔽交易畫面」功能，讓視障朋友能更安心操作使用。
- ◆ 自111年10月26日起本行全台ATM除中英文介面外，新增日文、韓文、印尼文、泰文及越南文等5國語言的介面服務，提供提款、存款、轉帳、餘額查詢、密碼變更、預借現金等6項常用功能的多國語言操作介面，滿足新住民、外籍移工、觀光客等不同族群的使用需求。





Thanks for your  
listening!

